



# Tendencias Económicas Mundiales

## Oportunidades y Potencialidades del Mercado de la Unión Europea






## **CONTENIDO:**

- Tendencias Globales**
- Rasgos de la Economía Dominicana**
- Oportunidad y Oferta Exportable**
- Intercambio Comercial**

# Tendencias Globales: El Avance marca el paso

- ❑ Usuarios de Internet a nivel mundial: 1,966 Millones (jun 2010)\* corresponde a 28.7% del total de la población mundial
- ❑ El 58.4% de la población de la Unión Europea tienen acceso a Internet, (jun 2010).
- ❑ El crecimiento mundial de usuarios de Internet se ha incrementado en 444.8% durante el período 2000-jun 2010.
- ❑ En tanto que, para ese mismo período en UE el crecimiento fue de 352%.

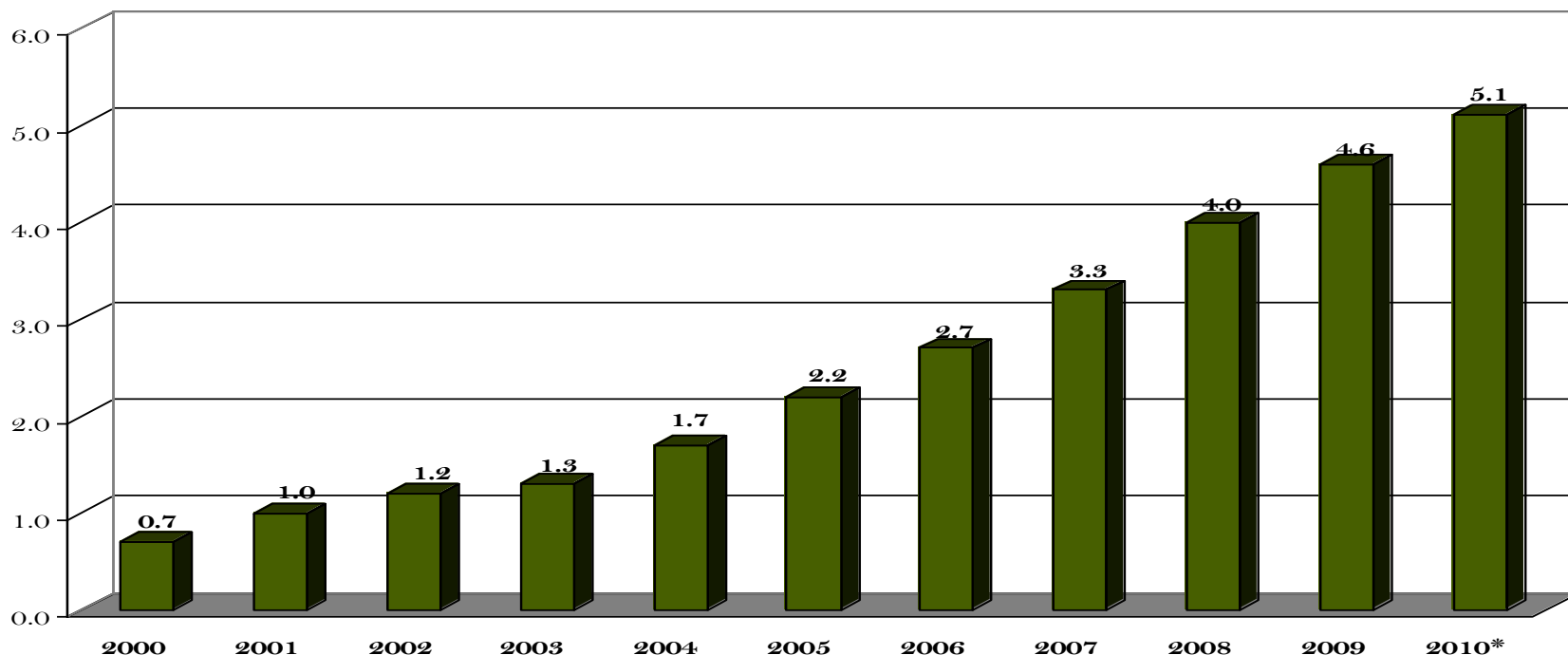
\* **Internet World Stats.**





□ En el 2010 (Sept.) había en el mundo 5.1 miles de millones de celulares, Según **INDOTEL**, En República Dominicana ya contamos con el 100% de la Teledensidad.

Celulares en el mundo (Mil millones)



Fuente: UIT, Wireless Intelligence y GSA/Informa

(\*) ner o-sept i entre,


# Tendencias Globales



## El Mundo envejece y se urbaniza:

- La población mundial al 2010 ascendió a unos 6,845 millones de habitantes; la misma alcanzará los 9,200 millones en el 2050.
- En el 2020, el 60% de la población mundial será urbana; en RD ya lo es!
- Para el 2050: el 30% de la población en Europa Occidental tendrá mas de 65 años, un 22% en EE.UU. y un 17% a nivel mundial

# Tendencias Globales



- ❑ El comercio mundial en el año 1949...
- ... es el mismo monto que se comercia actualmente en un solo día\*.
- ❑ Todas las llamadas telefónicas realizadas a nivel mundial en el 1983 ...
- ... corresponden actualmente a las llamadas en un solo día\*.



**Fuente:** Oliver Sparrow, *Navigating Uncharted Waters*, Informe del Chantham House Forum, 2001.

# Tendencias de las Exportaciones



## 1948

- Las exportaciones mundiales era de 59,130 millones anuales...
- En un día eran de 162 millones...
- En una hora eran de sólo 7 millones...

## 2008

- ...Las exportaciones mundiales eran de 16,127 miles de millones anuales.
- ...Para ese mismo día era de 44,183 millones.
- ... En esa misma hora para el 2008 fueron de 1,850 millones

# Tendencias de las Exportaciones



## Exportaciones Mundiales de Bienes

(en millones de US\$)

	Anual	Diario	por Hora
<b>1948</b>	59,130.0	162.0	7
<b>1950</b>	61,830.0	169.4	8
<b>1960</b>	130,099.0	356.4	15
<b>1970</b>	316,995.0	868.5	36
<b>1980</b>	2,035,067.0	5,575.5	232
<b>1990</b>	3,483,376.0	9,543.5	398
<b>2000</b>	6,448,919.0	17,668.3	736
<b>2005</b>	10,487,587.0	28,733.1	1,200
<b>2007</b>	13,570,000.0	37,178.0	1,550
<b>2008</b>	16,127,000.0	44,183.6	1,850

Fuente: UNCTAD HandBook of Statistic



## Tendencias del comercio

- EL COMERCIO INTERNACIONAL SUPONE UNA CUARTA PARTE APROXIMADAMENTE DE LA PRODUCCIÓN MUNDIAL.
- UNA CUARTA PARTE DE LA PRODUCCIÓN MUNDIAL SE FABRICA, TRANSPORTA, ALMACENA Y DISTRIBUYE DE UNA FORMA CADA VEZ MÁS EFICAZ Y EFICIENTE.
- EL COMERCIO MUNDIAL NO HA CRECIDO DE FORMA HOMOGÉNEA EN TODOS LOS PAÍSES.



**CEI-RD**  
Centro de Exportación e Inversión  
de la República Dominicana

## INTERCAMBIO COMERCIAL



Fuente : COMTRADE & ONU / NAFTA



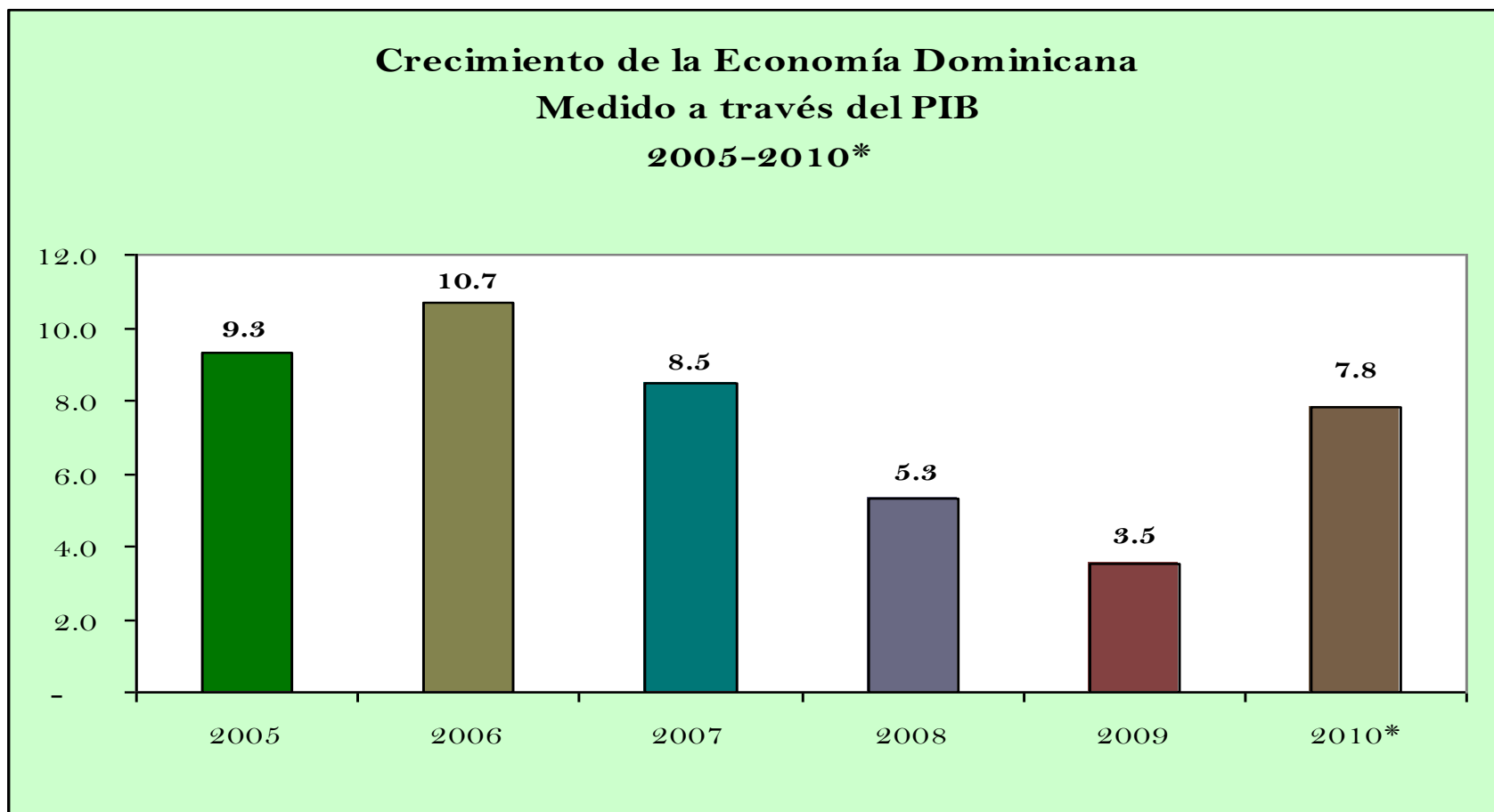
# Rasgos de la Economía Dominicana



# La República Dominicana

- » Población → 9.37 millones  
(80% menor de 40 años)
- » Extensión → 48,730 kms<sup>2</sup>
- » Clima → Tropical
- » PIB Per Capita → US\$5,282
- » Tasa Crecimiento PIB → 7.8%
- » Tasa de Desempleo → 14.1%
- » Tasa de Inflación → 6.20%

# Comportamiento reciente de la economía dominicana



# Economía Abierta



Desde inicios de los años noventa, una nueva tendencia comenzó a liberalizar los mercados y hoy contamos con una economía abierta con: \$ 111 millones

111 millones

en importaciones y exportaciones

**% Crecimiento 2010**

Exportaciones totales 20.3%

Los prod. No trad. representan el: 93%

De las Exportaciones Dominicanas



# PRODUCTOS

## PRODUCTOS DE EXPORTACION

Descripción del producto
<i>Aparatos para transf. de sangre</i>
<i>Tejidos de algodón</i>
<i>Cigarros</i>
<i>Productos médicos desechables</i>
<i>Interruptores identificables</i>
<i>Sábanas desechables</i>
<i>Azúcar de Caña</i>
<i>Cacao en grano tipo Sánchez</i>

## PRODUCTOS DE IMPORTACION

### **BIENES DE CONSUMO**

Petróleo y derivados, Bienes duraderos, Alimentos y Otros.

### **MATERIA PRIMA**

Productos textiles, Aceites vegetales, Maíz, Madera y Otros

### **BIENES CAPITALES**

Partes de maquinarias para transporte, industria, construcción; agricultura y Otros

# Tendencia Exportaciones Dominicanas



## 1970

- Las exportaciones tradicionales eran el 81%
- Los minerales el 7%
- Los no tradicionales alcanzaron el 16%

## 2010

- ... Las exportaciones tradicionales eran el 5%
- ... Los minerales eran el 2%
- ... Los no tradicionales representan el 93%



# Rasgos de la Economía Europea



# Comportamiento del comercio de Unión Europea

Indicadores	Millones de US\$		Saldo comercial
	Exportaciones	Importaciones	
<b>TOTAL</b>	<b>4,781,350.10</b>	<b>4,860,761.08</b>	<b>(79,410.98)</b>
EXTRA	1,658,675.05	1,835,380.54	(176,705.49)
INTRA	3,122,675.05	3,025,380.54	97,294.51

Fuente: Export Helpdesk



# Comportamiento del comercio de Unión Europea

## *Productos exportados*

Descripción del producto
Los demás medicamentos preparados
Destilados de petróleo ligero, no especificado en otra parte
Vehículos automóviles transporte personas
Alcohol de aviación
Aviones y demás vehículos aéreos, de peso en vacío, superior a 15000 k
Aceites crudos de petróleo o de minerales bituminosos.

## *Productos importados*

Descripción del producto
Aceites crudos de petróleo o de minerales bituminosos.
Destilados de petróleo ligero, no especificado en otra parte
Los demás medicamentos preparados
Vehículos automóviles transporte personas
Gas natural, en estado gaseoso
Maquinas automáticas para tratamiento o procesamiento de datos digital
Dispositivos semiconductores fotosensibles; incluidas las células foto



## Oportunidades del Mercado de la Unión Europea





# DATOS ESTUDIO

- En los países de la Unión Europea, el mercado de frutas y hortalizas procedentes de los países tropicales ha venido creciendo de forma importante en los últimos tiempos.
- El potencial del mercado sigue siendo muy importante, no solo en los países que hasta ahora han sido prioritariamente atendidos por la República Dominicana, como el Reino Unido, Holanda o Alemania, sino que todavía quedan muchos países en los que apenas hay escasa presencia de productos dominicanos en que hay amplias posibilidades de crecer.



# DATOS ESTUDIO

- República Dominicana tiene buen potencial para desarrollar la exportación de una serie de bienes, principalmente los mangos, piñas, lechosas, cocos, aguacates y hortalizas orientales.
- Productos como el banano, en que el mercado está maduro; hay renglones con una fuerte capacidad productiva interna, como ciertas hortalizas frescas, las largas distancias hacen difícil que el país pueda conquistar un mercado que está siendo suplido desde la misma Europa, básicamente de los países mediterráneos.



## Oportunidades

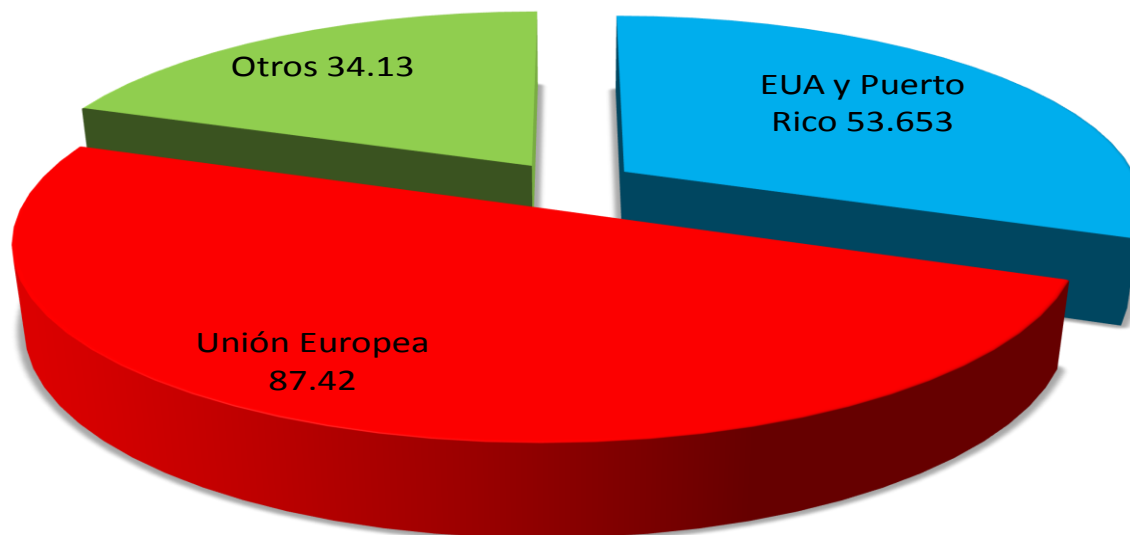
**Varios mercados europeos sin explorar.** Los productos dominicanos se han centrado en tres o cuatro mercados, especialmente se destaca el mercado del Reino Unido, pero quedan aún muchos otros que no están siendo adecuadamente atendidos, como ocurre con Portugal, Francia, España, Italia, etc. que son mercados que podrían generar una cantidad importante de pedidos para los productores dominicanos.

**La combinación de turismo y exportaciones.** La República Dominicana cuenta con una ventaja comparativa con muchos otros países, y es que puede hacer un trabajo de marketing dentro de sus mismas fronteras, que bien orientado permitirá que esos turistas se conviertan en multiplicadores del producto que ya conocen.



## Estructura de las exportaciones totales de vegetales, frutas y preparados alimenticios

En millones de US\$

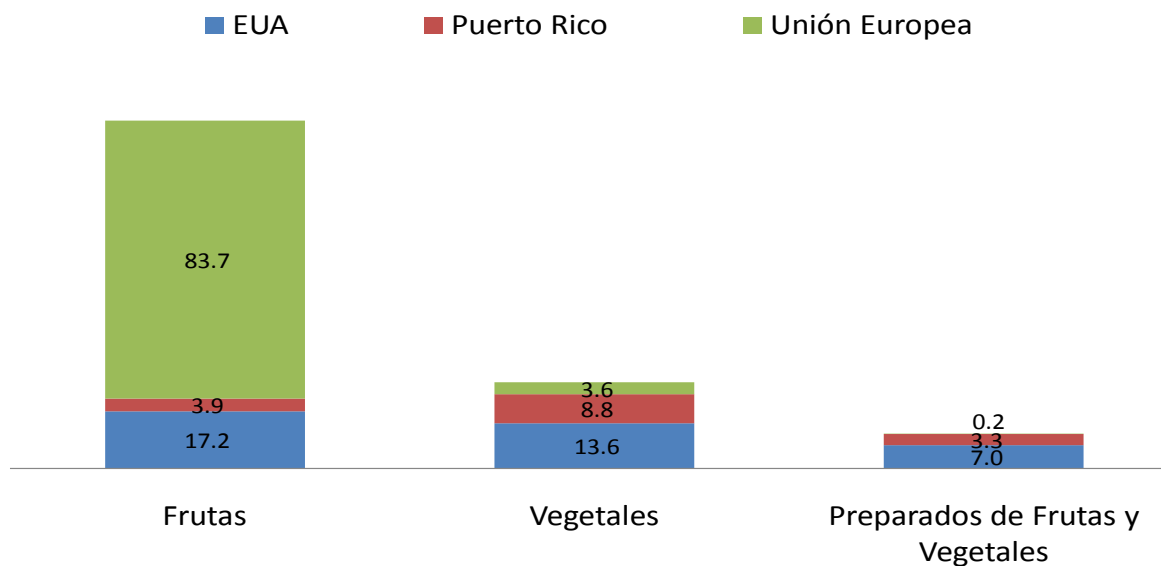


Fuente: Elaboración de Ecocaribe a partir de datos de la base de datos de exportaciones del CEI-RD



## Oportunidades y Potencialidades del Mercado de la Unión Europea

Exportaciones dominicanas de frutas, vegetales y preparados a base de frutas y vegetales, por zonas de destino  
En millones de US\$



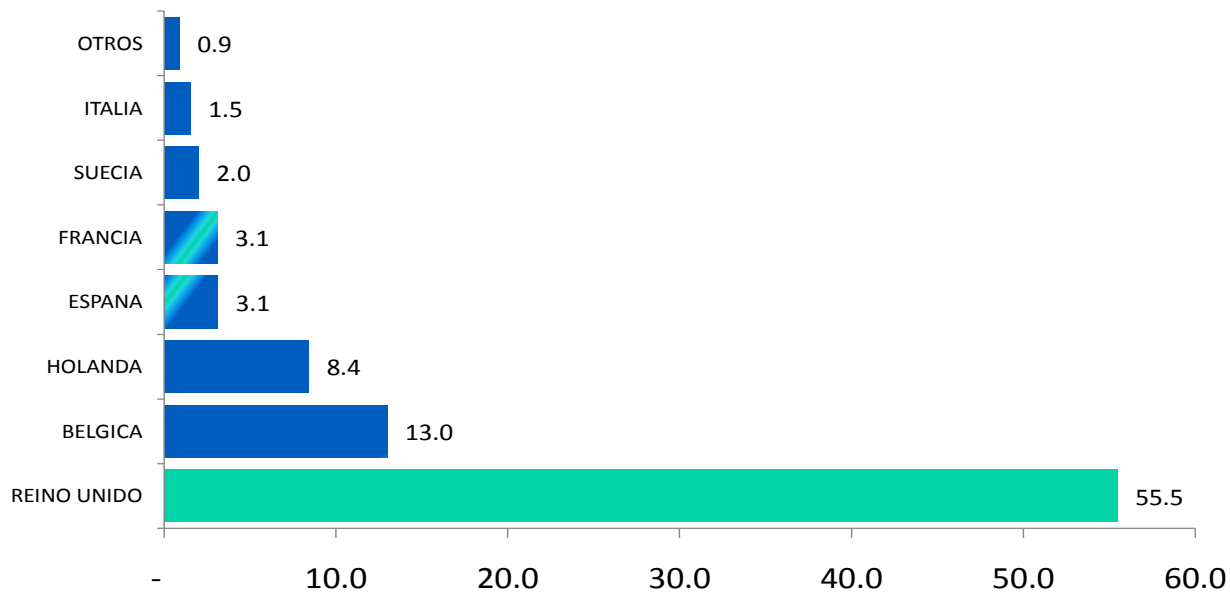
Fuente: Elaboración de Ecocaribe a partir de datos de la base de datos de exportaciones del CEI-RD



## Oportunidades y Potencialidades del Mercado de la Unión Europea

### Exportaciones totales de la República Dominicana de vegetales, frutas y preparados alimenticios hacia los países de la Unión Europea, 2008

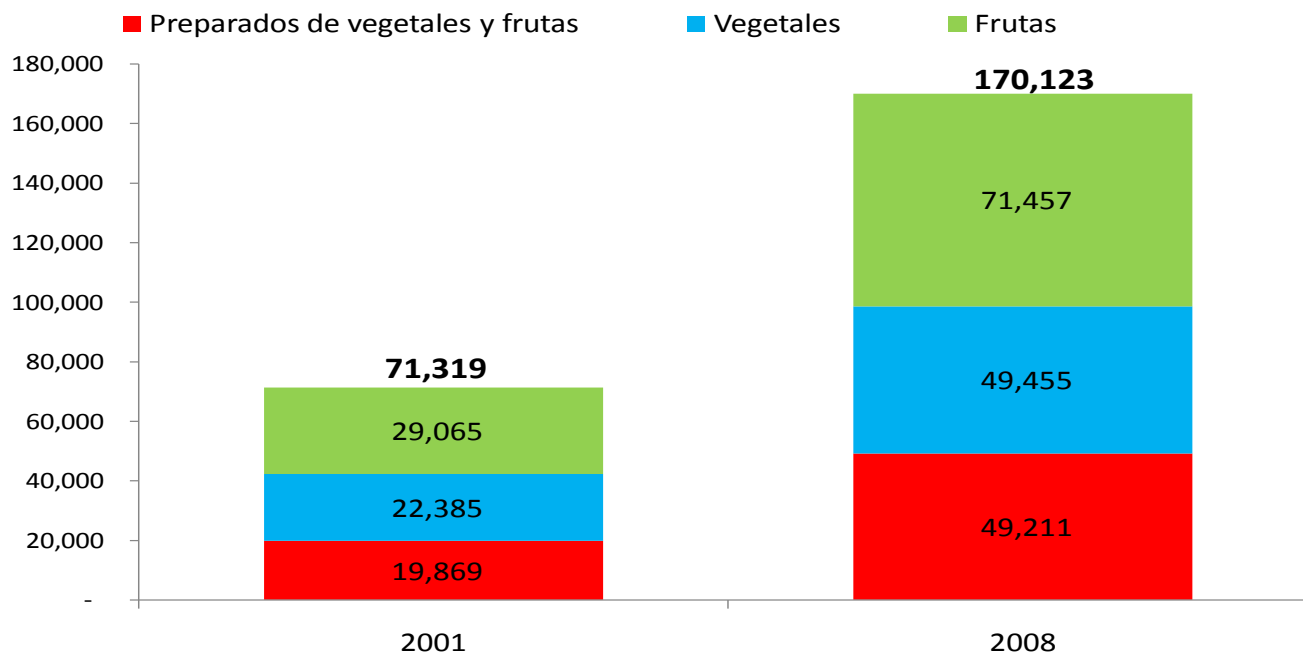
En millones de US\$



Fuente: Elaboración de Ecocaribe a partir de datos de la base de datos de exportaciones del CEI-RD



## Las exportaciones mundiales de vegetales (07), frutas (08), y preparados de vegetales y frutas (20)

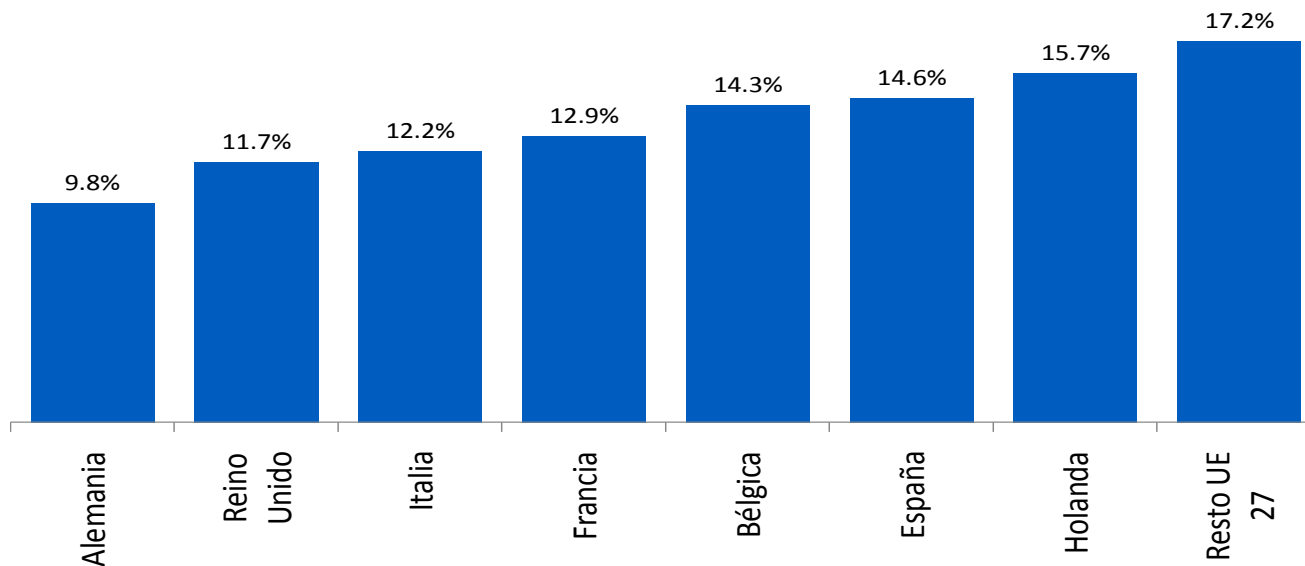


Fuente: Elaboración de Ecocaribe a partir de datos del ITC



## Oportunidades y Potencialidades del Mercado de la Unión Europea

### Tasa de crecimiento de las importaciones de frutas, vegetales y preparados alimenticios, de países Europeos, 2008 vs. 2001



Fuente: Elaboración de Ecoaribe a partir de datos del ITC



## Oportunidades y Potencialidades del Mercado de la Unión Europea

### Países suplidores de frutas y nueces de la Unión Europea (27)

País	2001	2008
España	17.8%	16.0%
Italia	10.0%	7.9%
USA	5.0%	5.5%
Sudafrica	5.3%	4.9%
Holanda	3.6%	4.9%
Costa Rica	4.3%	4.9%
Turquia	5.5%	4.5%
Francia	5.5%	4.4%
Chile	2.8%	3.6%
Alemania	2.1%	3.4%
Ecuador	3.7%	3.4%
Colombia	2.5%	3.1%
Brasil	1.8%	2.8%
Bélgica	1.8%	2.8%
Argentina	2.7%	2.5%
Otros	25.6%	25.4%

**2001**

**2008**

**US\$17,465.7 millones**

**US\$37,351.8 millones**

Fuente: ITC



# Intercambio Comercial entre República Dominicana y la Unión Europea



## Principales Socios

**Intercambio Comercial entre la República Dominicana  
y los principales Socios de la Unión Europea  
2006-2010 (junio)**  
Valor en millones de US\$

País	Intercambio
España	1,845.6
Holanda	1,271.6
Alemania	1,161.03
Reino Unido	808.67
Italia	791.33
Bélgica	756.97
Francia	502.43
<b>Sub-total</b>	<b>7,137.69</b>
<b>Otros países</b>	<b>1,060.42</b>
<b>Total</b>	<b>8,198.11</b>

Fuente: CEI-RD

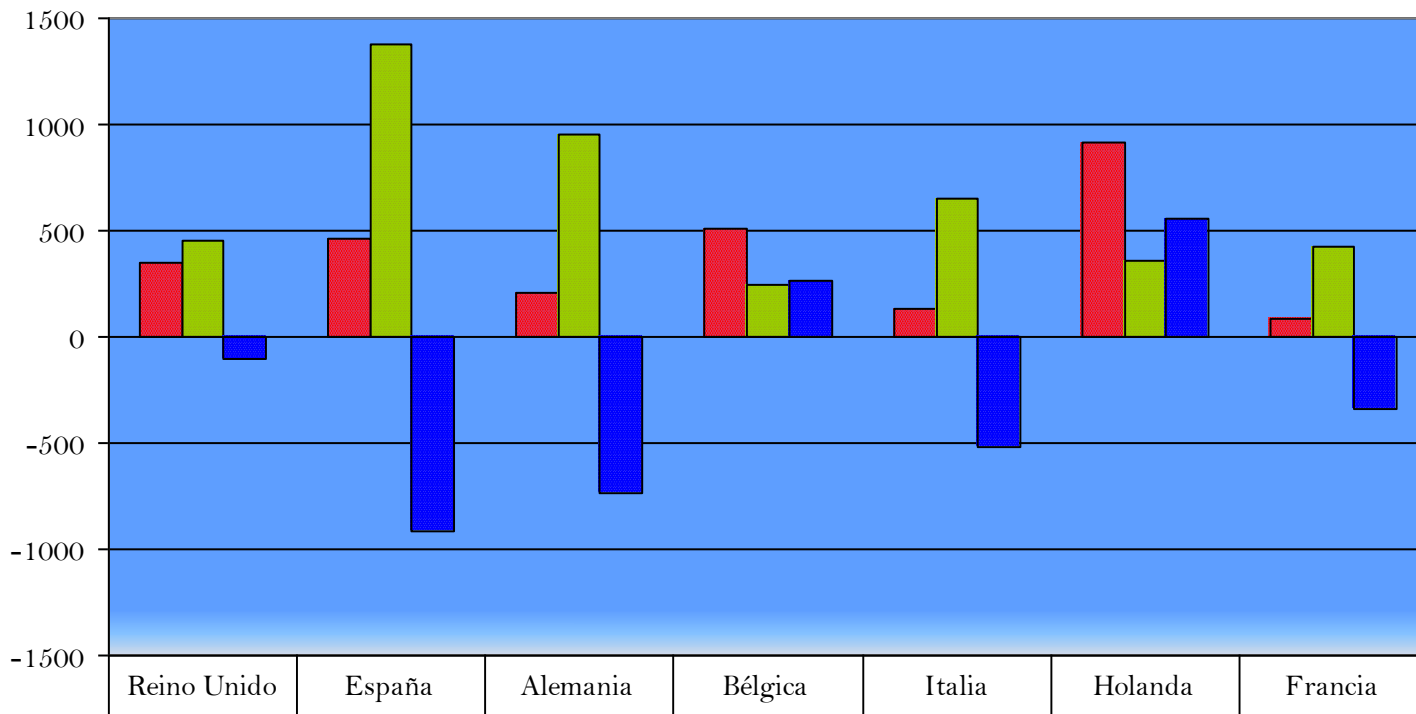


## Oportunidades y Potencialidades del Mercado de la Unión Europea

### Comportamiento de la Balanza Comercial de República Dominicana con Unión Europea

2006-2010

Valores en millones de US\$



■ Exportaciones	351.47	464.44	210.92	512.34	136.78	914.96	81.92
■ Importaciones	457.19	1381.19	950.12	244.62	654.53	356.67	420.5
■ Saldo Comercial	-105.72	-916.75	-739.2	267.72	-517.75	558.29	-338.58

Fuente: Sub-Gerencia de Estadísticas (CEI-RD)

(\*) Enero-septiembre 2008



**Oportunidades y Potencialidades del Mercado  
de la Unión Europea**

## Principales Socios

Balanza Comercial entre República Dominicana y la Unión Europea para el 2010  
Valores en millones de US\$

Países	2010			Intercambio Comercial
	Exportaciones	Importaciones	Saldo	
Holanda	62.68	30.96	31.72	93.64
Bélgica	57.98	37.58	20.40	95.56
Reino Unido	51.11	124.03	(72.92)	175.14
España	43.02	120.14	(77.12)	163.16
Alemania	28.65	110.00	(81.35)	138.65
Italia	17.78	76.28	(58.50)	94.06
Francia	6.45	41.00	(34.55)	47.45
<b>Sub-total</b>	<b>267.67</b>	<b>539.99</b>	<b>(272.32)</b>	<b>807.66</b>
Otros países	9.17	94.45	(85.28)	103.62
<b>Total</b>	<b>276.84</b>	<b>634.44</b>	<b>(357.60)</b>	<b>911.28</b>

Fuente: CEI-RD  
(\* Enero/junio, 2010)



## Principales productos exportados 2010

**Holanda** → Cacao en grano Sánchez, calzados para hombres, cacao en grano Hispaniola.

**Bélgica** → Bananos orgánicos, furfural, dispositivos para biopsia no estéril

**Reino Unido** → Bananos frescos, bananos orgánicos, productos médicos desechables

**España** → Ron de caña, tabaco en rama (tripa sin despalillar, cigarros hechos a mano)

**Alemania** → Partes de alarmas, cigarros hechos a mano, alarmas, bananos orgánicos

**Italia** → Cacao en grano orgánico Hispaniola, cacao en grano Hispaniola, ron de caña

**Francia** → Productos médicos desechables, melones frescos, cacao en grano Hispaniola

(\*) Fuente: Estadísticas CEI-RD y DGA



## Principales productos importados 2010

**Holanda** → Petróleo y sus derivados, preparaciones para la alimentación infantil, máquinas de mezclar o amazar.

**Bélgica** → Petróleo y sus derivados, transformadores eléctricos, metionina

**Reino Unido** → Manufactura de plásticos, petróleo y sus derivados, construcciones

**España** → Remolques para viviendas, partes de aparatos y dispositivos, plaquitas, cubos dados y artículos similares

**Alemania** → Generadores de corriente continua, automóviles, máquinas para tapar y etiquetar botellas.

**Italia** → Petróleo y derivados, motores de embolo (pistón), oro en bruto

**Francia** → Billetes de banco, las demás monedas, presintos de seguridad.



**Participación de los Mercados Internacionales  
en las Exportaciones de la República Dominicana  
2006-2010  
(valor en millones de US\$)**

Años	X`s Dominicanas	X`s hacia Estados Unidos		X`s hacia Unión Europea		X`s hacia otros Mercados	
		X`s	%	X`s	%	X`s	%
2006	6,610.20	4,532.40	68.6	835.79	12.6	1,242.01	18.8
2007	7,160.20	4,215.60	58.9	1,080.70	15.1	1,863.90	26.0
2008	6,747.50	3,977.80	59.0	1,219.04	18.1	1,550.66	23.0
2009	5,482.90	3,329.50	60.7	821.88	15.0	1,331.52	24.3
2010	6,598.10	3,682.90	55.8	892.04	13.5	2,023.16	30.7

Fuentes: Banco Central de la República Dominicana

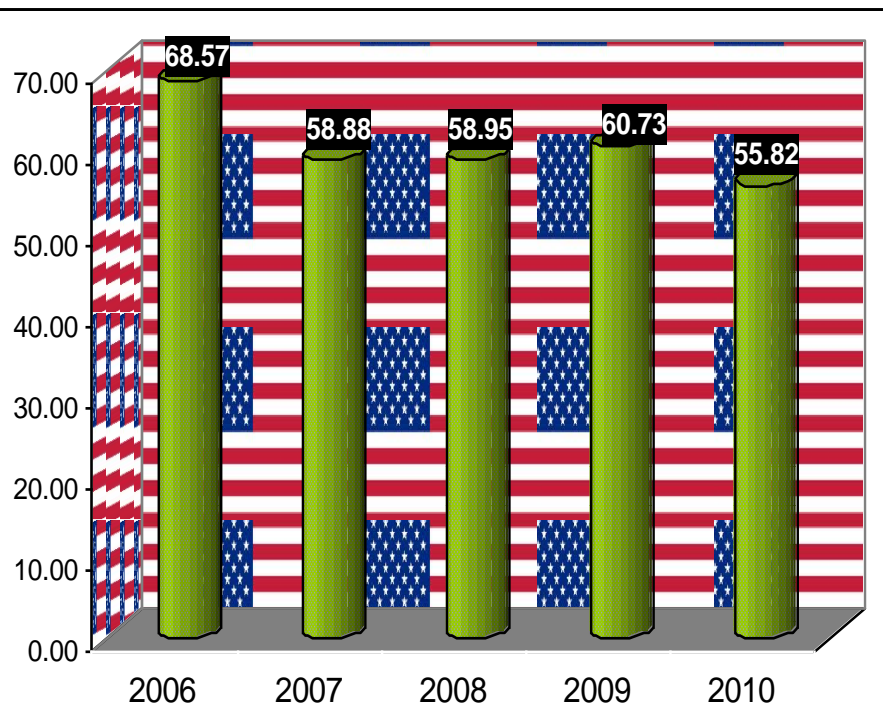
CENSUS

Export Helpdesk



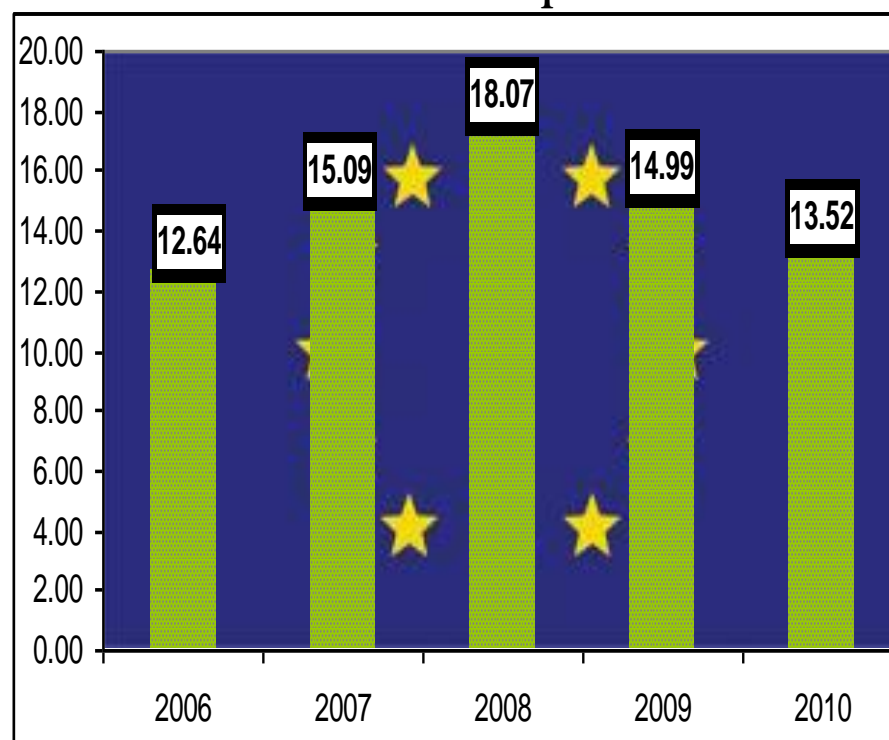
## Participación del mercado de Estados Unidos y Unión Europea en el total de las Exportaciones Dominicanas (valores porcentuales), 2006-2010

### Estados Unidos



Fuente: CENSUS

### Unión Europea



Fuente: Export Helpdesk



**Participación de las Exportaciones Dominicanas  
Dentro del total de las Importaciones  
de la Unión Europea  
(Valor en millones de US\$)  
2009-2010**

<b>Indicadores</b>	<b>2009</b>	<b>2010</b>
M`s Unión Europea	1,663,285.63	1,835,380.54
X`s dominicanas hacia UE	821.88	892.04
Participación	0.05%	0.05%

**Fuente: Export Helpdesk**

El crecimiento de las exportaciones Dominicanas hacia la unión europea en el periodo 2009-2010 fue de un **8.5%**.



Oportunidades y Potencialidades del Mercado  
de la Unión Europea

# Lic. Euclides Paulino

Gerente Investigación de Mercados

Mail: [euclides.paulino@cei-rd.gov.do](mailto:euclides.paulino@cei-rd.gov.do)

Tel: (809) 530-5505 Ext. 477

*Muchas  
Gracias!*